

セキュリティプライバシーの設定方法について

パソコンにおいて、守谷市体操指導士会ホームページの会員専用に入れないケースが出ています。

これは、セキュリティ強化によるプライバシー保護のため一部がブロックされているためです。

会員専用に入る手順を取りまとめました。

現在、インターネットを閲覧するソフトは3種類程度あります。インターネット閲覧ソフトに合わせて設定をお願いします。

1. 新しいマイクロソフトEdgeを使っている場合



(1) マイクロソフトEdgeを起動、一番右… をクリック



(2) ポップアップ画面が出ます。下の方にある
⚙️ 設定をクリック



- (3) 設定 サイトのアクセス許可をクリック次にサイトのアクセス許可のポップアップ画面でポップアップとリダイレクトをクリックする。




- (4) ポップアップとリダイレクト ポップアップ画面で許可の追加 をクリック

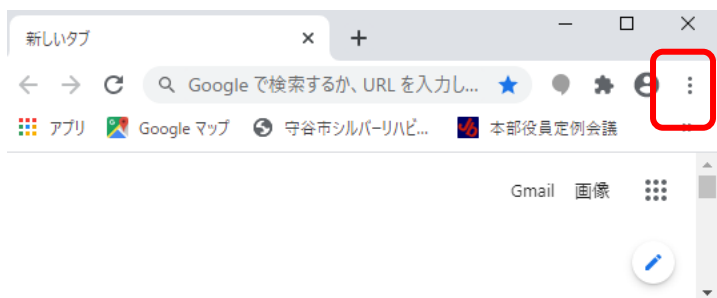


- (5) サイトの追加の枠に <http://moriyapataka.com> と入力して、追加をクリック。これで設定完了です。
※一旦ブラウザを閉じて、再起動してください。

2. Google Chrome を使ってる場合



- (1) Google Chrome を起動します。
一番右側  をクリックします。



- (2) ダイアログボックスが表示されるので、下の方にある
設定(S) をクリックする。



- (3) 設定画面でプライバシーとセキュリティをクリックする。



- (3) 次に プライバシーとセキュリティ の項目で サイトの設定をクリックする。



- (4) サイトの設定 ポップアップ画面がでるので ポップアップとリダイレクト をクリックする



- (6) ポップアップとリダイレクト画面で追加をクリックする



(7) サイトの追加で □の枠に

<http://moriyapataka.com> を投入して 追加をクリック




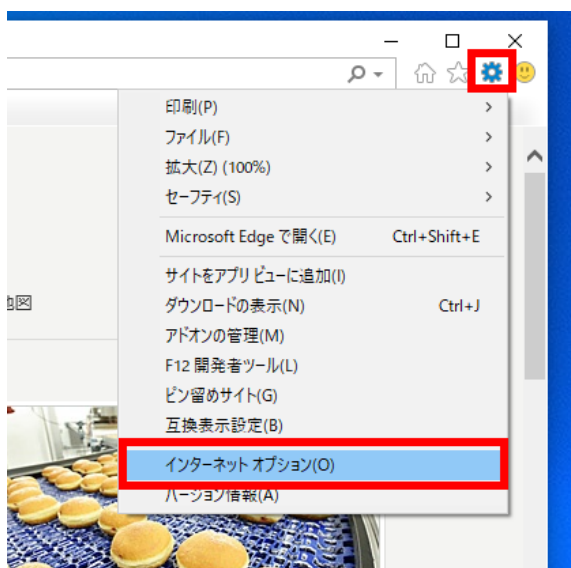
これで完了です。

一旦、指導士会のホームページを閉じて、再起動してください。

3. Internet Explorer を使っている場合

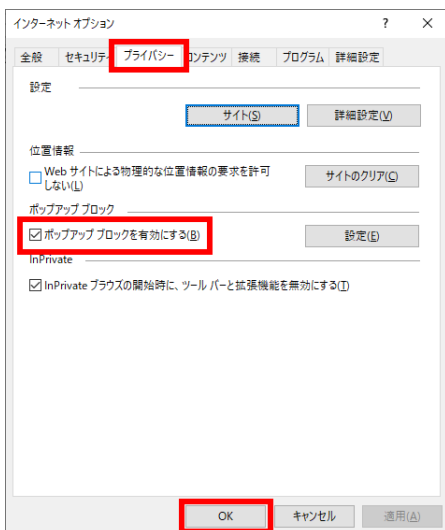


- (1) Internet Explorer の アイコンをクリック
- (2) 画面が表示されたら、右上  を クリック
- (3) ダイアログボックスからインターネット オプション(O) をクリック

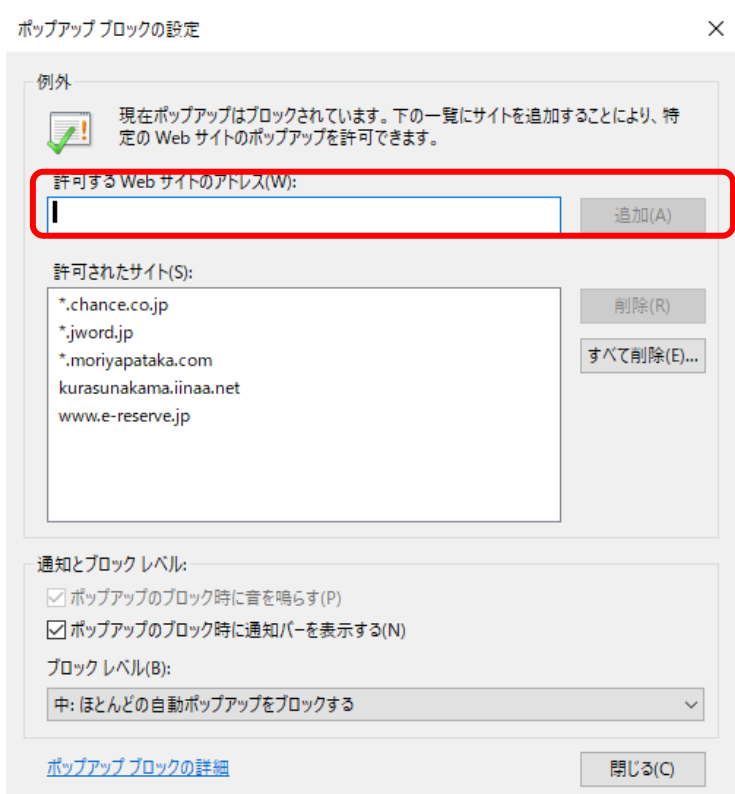
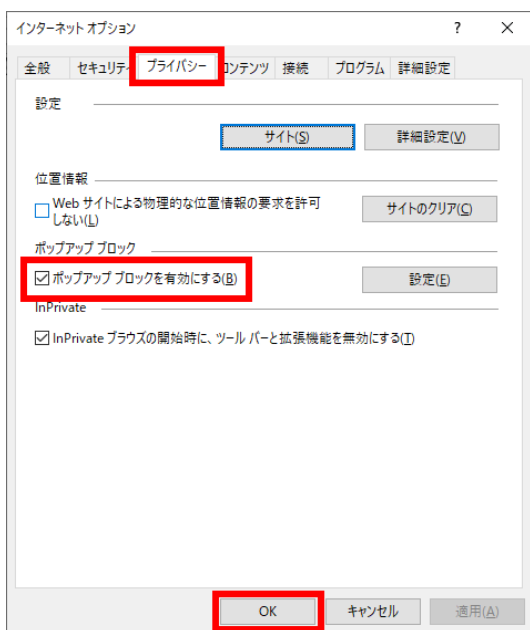


- (5) 「インターネット オプション」の画面が表示されます。

[プライバシー] タブをクリックし「ポップアップブロックを有効にする(B)」にチェックを入れて、[OK] をクリックします。



- (6) 次に インターネットオプション、プライバシー画面で 設定 をクリックする。



- (7) ポップアップブロックの設定画面において
許可されるWebサイトのアドレス
□の枠に **http://moriyapataka.com**
を投入して 追加をクリックして閉じる。

これで完了です。

一旦、指導士会のホームページを閉じて、再起動してください。